

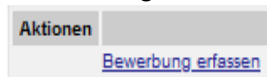
Bewerbung in PH-Online für Aus-, Fort- oder Weiterbildung

Voraussetzung

Sie haben einen Zugang zu PH-Online - falls Sie noch KEINEN Zugang zu PH-Online haben, müssen Sie sich zunächst [registrieren](#).

Starten der Bewerbung

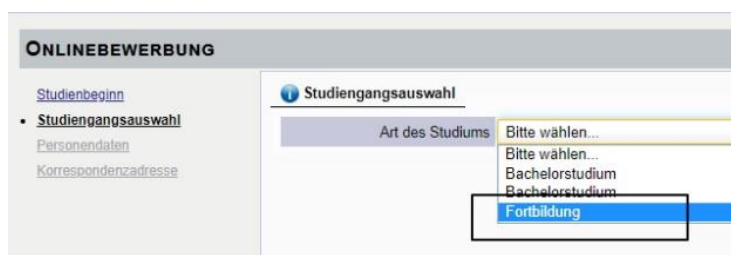
Melden Sie sich in PH-Online der PPH Augustinum an. Klicken dann auf „Meine Bewerbungen“. Wenn Sie noch nie eine Bewerbung durchgeführt haben, startet direkt der Wizard (automatischer Assistent), der Sie durch die Bewerbung führt. Wenn Sie bereits einmal eine Bewerbung begonnen haben, finden Sie eine Übersicht. Klicken Sie rechts oben auf „Bewerbung erfassen“, um zu starten.



Der Weg durch die Bewerbung

Sie werden Schritt für Schritt durch die nötigen Angaben geführt. Vor Absenden der Bewerbung wird Ihnen eine Zusammenfassung aller Angaben angezeigt. Achtung: Wenn Sie abbrechen, gehen alle Angaben, die Sie bis dahin gemacht haben, verloren. Klicken Sie daher bitte bis zur Kontrollansicht am Ende alles durch, auch wenn Sie nicht alle Angaben eintragen. Sie können ihre Bewerbung zu einem späteren Zeitpunkt vervollständigen.

Als erstes ist das Semester zu wählen, für das die Bewerbung gilt, die Fortbildung ist immer für ein Semester (Wintersemester oder Sommersemester) freigeschaltet. Wählen Sie nun die Art des Studiums aus:



Bachelorstudium 1: Bewerbung für das Bachelorstudium Elementarpädagogik

Bachelorstudium 2: Bewerbung für ein Lehramtsstudium (Primarstufe, Sekundarstufe) oder den Schwerpunkt Religionspädagogik an den Standorten Kärnten oder Burgenland

Fortbildung: Bewerbung für die Fortbildung (erstmalig an der PPH Augustinum)

Mit „Weiter“ kommen Sie zum nächsten Fenster, in dem Sie das Studium auswählen können.

Die Angabe „Ich habe mich schon einmal innerhalb des letzten Jahres für das gewählte Studium beworben“ dient als Hinweis für die Studienabteilung. Es müssen dennoch alle nachfolgenden Fragen beantwortet werden, auch wenn diese bereits in einer früheren Bewerbung eingegeben wurden.

Bestätigen Sie Ihre (bereits in PH-Online hinterlegten) Personendaten, bzw. geben Sie die geforderten Daten neu ein. Sollten bestehende Daten nicht korrekt hinterlegt sein, informieren Sie uns bitte unter evidenz@pph-augustinum.at und fügen Sie dem E-Mail auch die entsprechenden Dokumente für die Datenänderung bei, sofern diese nicht zur Bewerbung hochgeladen werden. Hinweis: Bitte geben Sie unbedingt ihre Matrikelnummer an, wenn Sie bereits einmal ein Studium in Österreich begonnen haben. Aktuelle österreichische Matrikelnummern sind 8-stellig. Sollten sie eine 7-stellige Matrikelnummer haben, ergänzen Sie diese bitte mit einer Null an der ersten Stelle.



ONLINEBEWERBUNG

- [Studienbeginn](#)
- [Studiengangsauswahl](#)
- **Personendaten**
- [Korrespondenzadresse](#)
- [Hochschulzugangsberechtigung](#)

Personendaten

Matrikelnummer

Vorname

Familien- oder Nachname

Sozialvers. Nr.

Geburtsdatum

Geschlecht Weiblich

Geburtsort

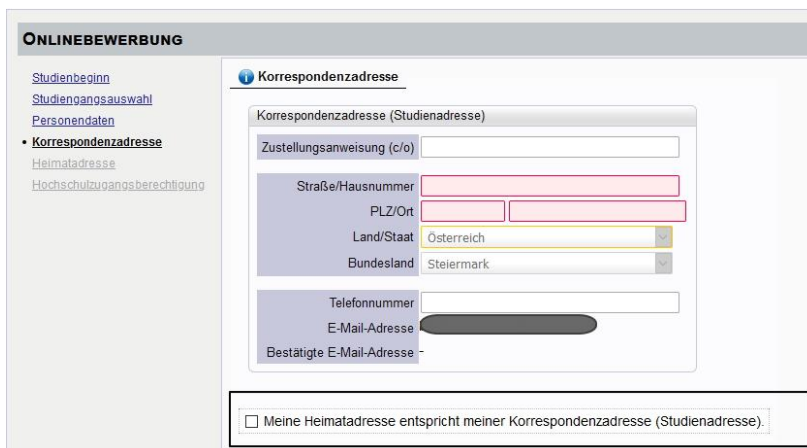
Geburtsland

Geburtsname

1. Staatsangehörigkeit

2. Staatsangehörigkeit

Im nächsten Schritt ist die Korrespondenzadresse und Heimatadresse einzutragen bzw. zu bestätigen. Sollten Ihre Adressdaten nicht korrekt hinterlegt sein, können Sie diese hier selbst berichtigen.



ONLINEBEWERBUNG

- [Studienbeginn](#)
- [Studiengangsauswahl](#)
- [Personendaten](#)
- **Korrespondenzadresse**
- [Heimatadresse](#)
- [Hochschulzugangsberechtigung](#)

Korrespondenzadresse

Korrespondenzadresse (Studienadresse)

Zustellungsanweisung (c/o)

Straße/Hausnummer

PLZ/Ort

Land/Staat

Bundesland

Telefonnummer

E-Mail-Adresse

Bestätigte E-Mail-Adresse

Meine Heimatadresse entspricht meiner Korrespondenzadresse (Studienadresse).

Falls Ihre E-Mail-Adresse nicht korrekt hinterlegt ist und Sie einen bestehenden Account als Studierende der Aus- oder Fortbildung haben, so ändern Sie diese zuerst auf Ihrem PH-Online-Visitenkarte unter „Studien- und Heimatadresse“.

Anschließend sind die Daten Ihrer Hochschulzugangsberechtigung einzutragen bzw. zu bestätigen. Eventuelle Datenberichtigungen können nur durch die Studienabteilung der PPH Augustinum erfolgen.

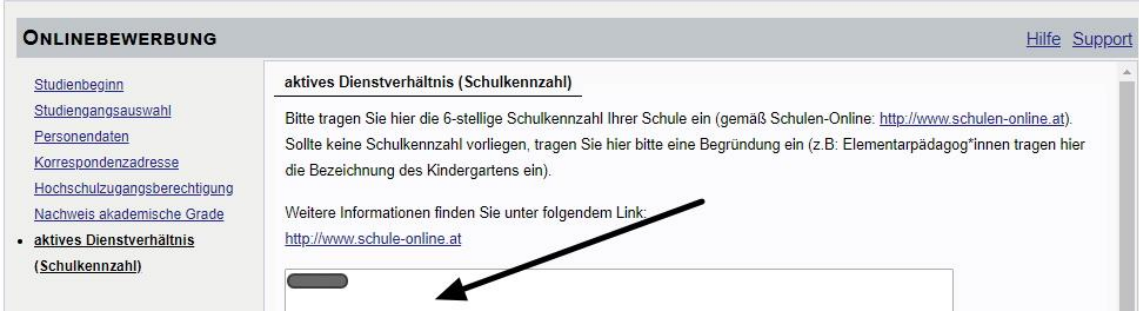
Hinweis: Sollten Sie noch kein Maturazeugnis haben, so geben Sie entweder den voraussichtlichen Termin an, oder wählen Sie „keine Reifeprüfung“.



The screenshot shows the 'ONLINEBEWERBUNG' interface. On the left, there is a navigation menu with links: Studienbeginn, Studiengangsauswahl, Personendaten, Korrespondenzadresse, and Hochschulzugangsberechtigung (which is selected). The main content area is titled 'Hochschulzugangsberechtigung' and contains three input fields: 'Schulform' (with a dropdown menu), 'Zeugnisdatum' (with a date picker), and 'Maturaland' (with a dropdown menu showing 'Österreich').

Im Anschluss an die Hochschulzugangsberechtigung werden je nach Studium verschiedene Dokumente oder Texteingaben gefordert. Bitte laden Sie die geforderten Dokumente als PDF hoch. Sollte ein Dokument beim Erfassen der Bewerbung (noch) nicht zur Verfügung stehen, können Sie dieses auch nach dem Absenden der Bewerbung bis zum Ende der Bewerbungsfrist nachholen.

Bitte unbedingt die Schulkenzahl bzw. Bezeichnung des Kindergartens eintragen.

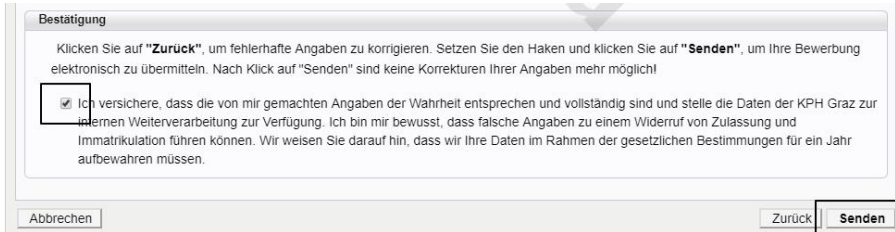


The screenshot shows the 'ONLINEBEWERBUNG' interface. On the left, the navigation menu includes: Studienbeginn, Studiengangsauswahl, Personendaten, Korrespondenzadresse, Hochschulzugangsberechtigung, Nachweis akademische Grade, and aktives Dienstverhältnis (Schulkenzahl) (which is selected). The main content area is titled 'aktives Dienstverhältnis (Schulkenzahl)' and contains the following text: 'Bitte tragen Sie hier die 6-stellige Schulkenzahl Ihrer Schule ein (gemäß Schulen-Online: <http://www.schulen-online.at>). Sollte keine Schulkenzahl vorliegen, tragen Sie hier bitte eine Begründung ein (z.B. Elementarpädagog*innen tragen hier die Bezeichnung des Kindergartens ein). Weitere Informationen finden Sie unter folgendem Link: <http://www.schule-online.at>'. Below the text is an empty input field with a black arrow pointing to it from the right.

Zuletzt erhalten Sie eine Zusammenfassung/Kontrollansicht. Bitte überprüfen Sie hier noch einmal Ihre eingetragenen Angaben.

Entspricht Ihre Korrespondenzadresse Ihrer Heimatadresse, können Sie dies durch Setzen des Häkchens bestätigen. Achten Sie bitte auch bei der Hochschulzugangsberechtigung auf korrekte Angaben. Falsche Angaben können zu Problemen bei Ihrer Bewerbung und damit verbunden zu einem erhöhten Arbeitsaufwand führen.

Erst mit der Bestätigung der Richtigkeit Ihrer Angaben wird der Sendebutton aktiviert.
Vergessen Sie nicht, abschließend auf SENDEN zu klicken.



Bestätigung

Klicken Sie auf **"Zurück"**, um fehlerhafte Angaben zu korrigieren. Setzen Sie den Haken und klicken Sie auf **"Senden"**, um Ihre Bewerbung elektronisch zu übermitteln. Nach Klick auf "Senden" sind keine Korrekturen Ihrer Angaben mehr möglich!

Ich versichere, dass die von mir gemachten Angaben der Wahrheit entsprechen und vollständig sind und stelle die Daten der KPH Graz zur internen Weiterverarbeitung zur Verfügung. Ich bin mir bewusst, dass falsche Angaben zu einem Widerruf von Zulassung und Immatrikulation führen können. Wir weisen Sie darauf hin, dass wir Ihre Daten im Rahmen der gesetzlichen Bestimmungen für ein Jahr aufbewahren müssen.

Abbrechen Zurück **Senden**

Mit dem *Senden* der Bewerbung wird diese an die Studienabteilung der PPH Augustinum übermittelt. Nach Bearbeitung durch die Studienabteilung werden Sie per E-Mail kontaktiert.



ONLINEBEWERBUNG

Vielen Dank für Ihre Bewerbung!

Nach Überprüfung Ihrer Angaben und Unterlagen werden wir per E-Mail auf Sie zukommen.

Über Ihren Desktop und den Menüpunkt „Meine Bewerbungen“ können Sie jederzeit Ihre aktuellen Bewerbungen einsehen.



Antragsnummer	Studium	Bewerbungsart	Zulassung	Einschreibung	Aktionen
Meine Bewerbungen Bewerbenummer: 2-00063114 Matrikelnummer: 02995889					
Sommersemester 2020					
1-00000001	Bachelorstudium Elementarpädagogik • Zulassungsart: Voranmeldung zum Studium	Status	11.03.2020		Detailansicht
1-00000002	Bachelorstudium Lehramt Primarstufe • Zulassungsart: Voranmeldung zum Studium		11.03.2020		

- Status: die Farbe des Punktes gibt Auskunft über den Status.
- Detailansicht: durch einen Klick auf die *Lupe* kommen Sie zu den Details Ihrer Bewerbung. Dort können auch nachträglich Dokumente hochgeladen werden.

Bei Fragen zu Ihrer Bewerbung wenden Sie sich bitte an:

Wer/Studium	Wohin
Studierende der Ausbildung (Bachelor- und Masterstudien)	studienabteilung@pph-augustinum.at
Erweiterungsstudien Steiermark und Burgenland	studienabteilung@pph-augustinum.at
Erweiterungsstudien Kärnten	irpk@pph-augustinum.at
Studierende der Fortbildung Steiermark	fortbildung@pph-augustinum.at
Studierende der Fortbildung Kärnten	irpk@pph-augustinum.at
Studierende der Weiterbildung Steiermark	hochschullehrgang@pph-augustinum.at
Studierende der Weiterbildung Kärnten	irpk@pph-augustinum.at